

CHIFFRES CLÉS

Pour la période 2014-2020, la France est engagée dans **23 programmes** de coopération territoriale européenne.

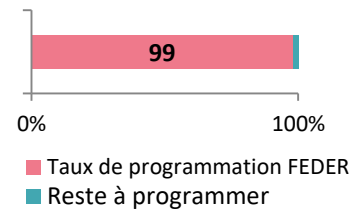
Au 31 Mars 2021, **99%** des fonds européens de 21 de ces 23 programmes permettant de financer des projets de coopération ont été alloués à **2 328 projets**. Le montant total de ces projets s'élève à **4,5 milliards d'euros** dont **3,1 milliards d'euros de FEDER**.



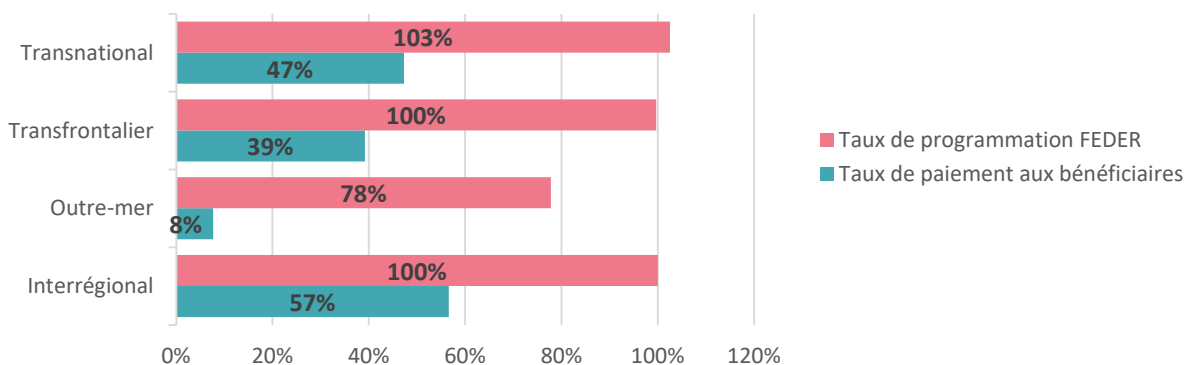
2 328 projets programmés

4,5 Mds € investis
dont

3,1 Md € de FEDER

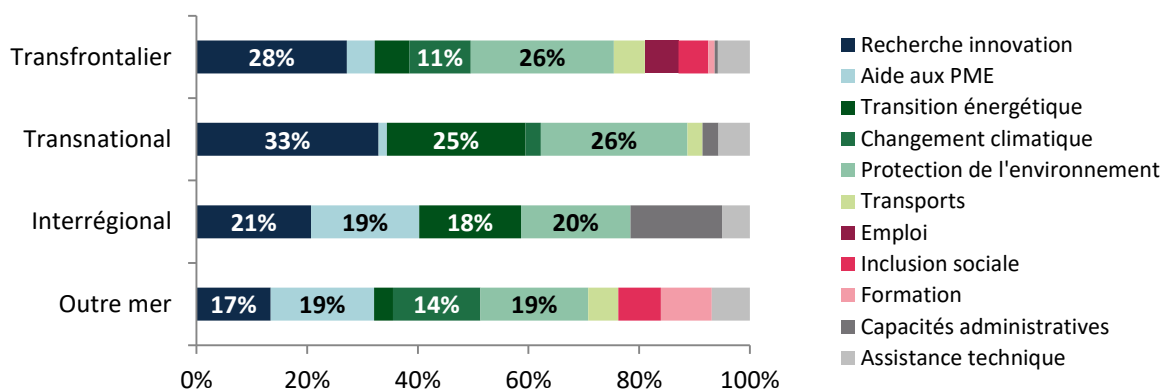


TAUX DE PROGRAMMATION ET DE PAIEMENT AUX BÉNÉFICIAIRES PAR TYPE DE PROGRAMMES



On observe deux temps dans la gestion des projets européens. En premier, la phase de programmation ou de sélection des projets. Dans un second temps, le remboursement aux bénéficiaires (porteurs de projets) des sommes engagées. Ce qui explique le décalage entre le taux de programmation et le taux de paiement.

MONTANT UE PROGRAMMES PAR THÉMATIQUES ET TYPES DE PROGRAMMES



MONTANTS UE PROGRAMMÉS PAR PROGRAMME

	Nombre de projets	FEDER maqueté M€	Taux de progr.	Taux de paiements
Transfrontalier	1206	1 523	106%	39%
France-Allemagne-Luxembourg-Belgique (Grande Région)	96	140	108%	43%
France-Allemagne-Suisse (Rhin supérieur)	133	110	81%	27%
France-Angleterre-Pays-Bas-Belgique (Deux-mers)	90	257	106%	51%
France-Espagne-Andorre (POCTEFA)	174	189	154%	33%
France-Italie (Alcotra)	186	199	100%	44%
France-Italie maritime	119	170	93%	46%
France-Manche-Angleterre	43	223	94%	25%
France-Suisse	124	66	101%	28%
France-Wallonie-Flandres	241	170	103%	42%
Transnational	482	993	101%	47%
Espace alpin	70	117	101%	67%
Espace Atlantique	72	140	99%	28%
Europe du Nord-Ouest	112	396	101%	40%
Méditerranée (MED)	132	234	104%	63%
Sud-Ouest européen	96	107	101%	46%
Interrégional	344	434	100%	57%
Interreg Europe	263	359	100%	60%
URBACT III	81	74	96%	42%
Outre-mer	255	168	71%	8%
Amazonie	20	19	78%	26%
Caraïbes	30	64	80%	10%
Mayotte	13	12	49%	11%
Océan indien	189	63	72%	0%
Saint-Martin	3	10	24%	0%
Total	2 287	3 118	102%	42%

* Les données pour les programmes Rhin supérieur et St martin datent du 31/12/2020.

RESSOURCES UTILES



- [Tout savoir sur la coopération territoriale européenne](#)
- Les [projets](#) financés
- Les [programmes](#) à la loupe (les types de bénéficiaires, la répartition par pays, les priorités thématiques, etc.)

Les programmes Espon et Interact ne sont pas inclus

Source : Autorités de gestion des programmes CTE au 31 mars 2021

Contact : europa@anct.gouv.fr – www.europe-en-france.gouv.fr