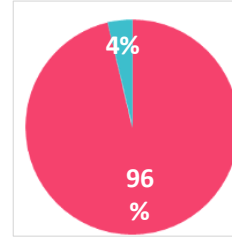


**CHIFFRES CLES**

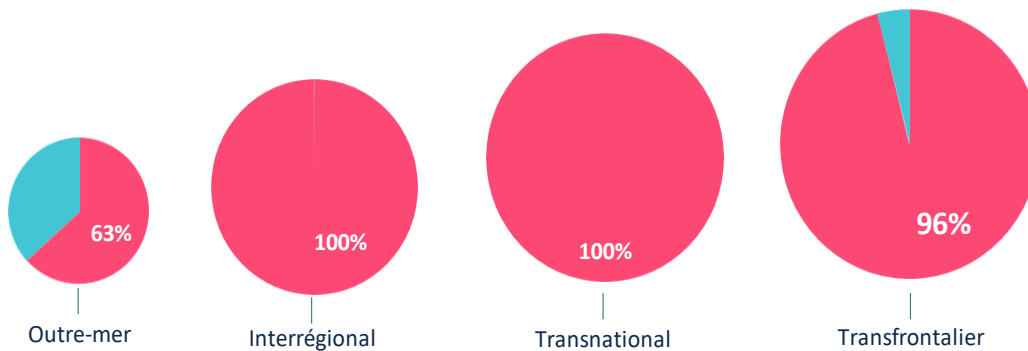


**2 217** projets programmés  
**4,4 Mds €** investis  
dont  
**3,0 Mds €** de FEDER

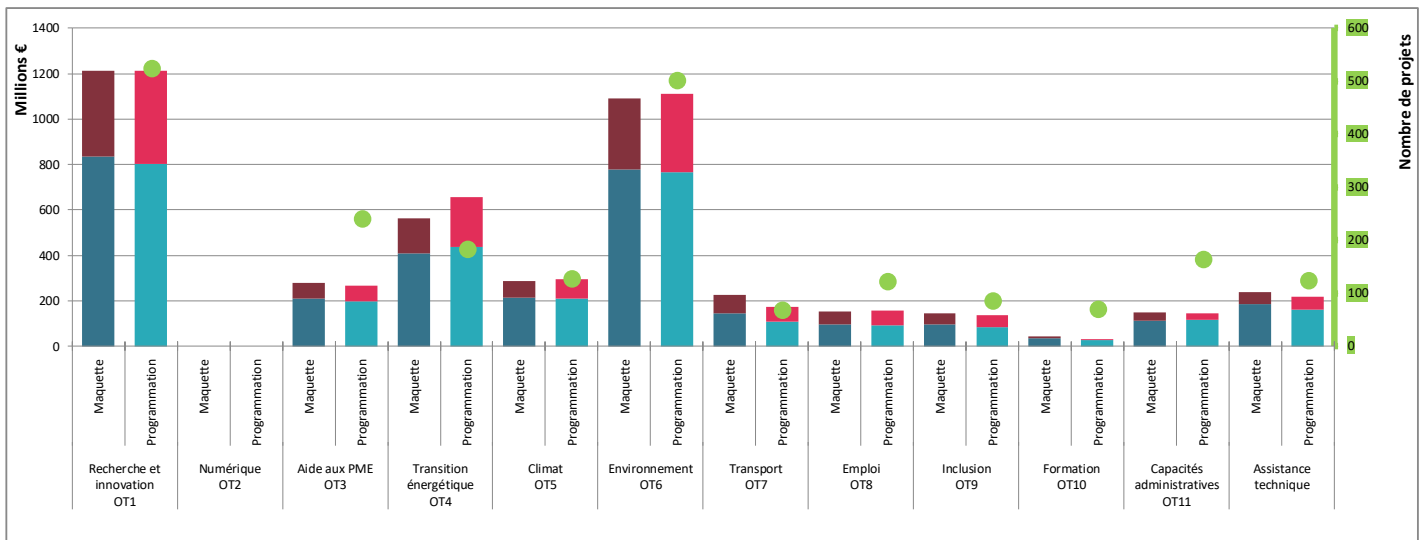


■ Taux de programmation FEDER  
■ Reste à programmer

**TAUX DE PROGRAMMATION PAR TYPOLOGIE DE PROGRAMMES**



**MAQUETTE - MONTANTS ET PROJETS PROGRAMMES PAR OBJECTIF THEMATIQUE**



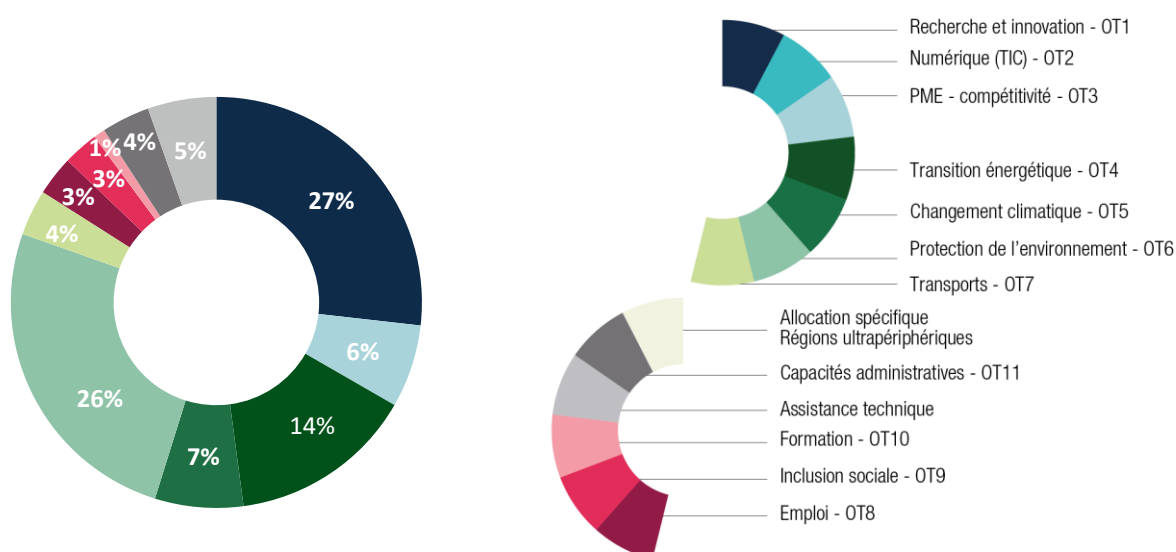
**Maquette financière en millions €**  
■ Contrepartie nationale  
■ FEDER

**Montants programmés en millions €**  
■ Contrepartie nationale  
■ FEDER

● Nombre de projets

Source : Autorités de gestion des programmes CTE au 30 juin 2020. Programmes Interact et Espon non intégrés.  
Contact : [mae@anct.gouv.fr](mailto:mae@anct.gouv.fr) – [www.europe-en-france.gouv.fr](http://www.europe-en-france.gouv.fr)

## REPARTITION DES MONTANTS UE PROGRAMMES PAR OBJECTIF THEMATIQUE



## MONTANTS UE PROGRAMMES PAR PROGRAMME

	Nombre de projets	FEDER maqueté M€	FEDER programmé M€	Taux de progr.
<b>Transfrontalier</b>	<b>1 176</b>	<b>1 523</b>	<b>1 464</b>	<b>96%</b>
France-Allemagne-Luxembourg-Belgique (Grande Région)	65	140	138	99%
France-Allemagne-Suisse (Rhin supérieur)	159	110	99	90%
France-Angleterre-Pays-Bas-Belgique (Deux-mers)	90	257	271	105%
France-Espagne-Andorre (POCTEFA)	174	189	189	100%
France-Italie (Alcotra)	181	199	197	99%
France-Italie maritime	116	170	159	94%
France-Manche-Angleterre	35	223	180	81%
France-Suisse	115	66	55	84%
France-Wallonie-Flandres	241	170	176	104%
<b>Transnational</b>	<b>465</b>	<b>984</b>	<b>993</b>	<b>101%</b>
Espace alpin	70	117	119	102%
Espace Atlantique	73	140	139	99%
Europe du Nord-Ouest	112	396	400	101%
Méditerranée (MED)	132	224	243	108%
Sud-Ouest européen	78	107	93	87%
<b>Interrégional</b>	<b>344</b>	<b>434</b>	<b>434</b>	<b>100%</b>
Interreg Europe	263	359	360	100%
URBACT III	81	74	74	99%
<b>Outre-mer</b>	<b>232</b>	<b>168</b>	<b>107</b>	<b>63%</b>
Amazonie	15	19	13	69%
Caraïbes	25	64	46	72%
Mayotte	10	12	5	39%
Océan indien	182	63	43	68%
Saint-Martin	0	10	0	0%
<b>Total</b>	<b>2 217</b>	<b>3 109</b>	<b>2 997</b>	<b>96%</b>

\* Les données pour les programmes Amazonie, Caraïbes, Saint-Martin et Espace atlantique datent du 31/03/2020.